

◆◆◆ **samenwerkingsverband**

V(S)O Eemland ◆◆◆

JAARVERSLAG 2018

samengevat

Binnen het SWV V(S)O Eemland werken alle aangesloten schoolbesturen en hun scholen in samenwerking aan passend onderwijs voor alle leerlingen. Het SWV ondersteunt daarbij met financiële middelen, een beperkt opleidingsaanbod, een bovenschools zorgplatform en een onafhankelijke TLV-commissie.

Onze kernactiviteiten in 2018

Leergang

Dit jaar werd voor het eerst gezamenlijke professionalisering georganiseerd voor ondersteuningscoördinatoren, orthopedagogen en brugfunctionarissen in het regulier en speciaal voortgezet onderwijs. In 6 bijeenkomsten stonden professionele uitwisseling en samen leren centraal.

Ronde langs de scholen

Ieder jaar worden managementgesprekken gevoerd tussen de leiding van scholen en het samenwerkingsverband. Dit jaar werd nadrukkelijk stilgestaan bij de opbrengsten van vier jaar passend onderwijs. Aan de orde kwam onder andere:

- de rol van orthopedagogen bij het aannemen van leerlingen en het bepalen van onderwijsbehoeften;
- de uitvoering van ondersteuning volgens de fasering van Professionele Momenten;
- de samenwerking met jeugdhulp en de aansluiting met wijkteams;
- verscherpte uitvoering van zorgplicht.

Samenwerking VO en VSO

Er waren verschillende initiatieven om de samenwerking tussen regulier en speciaal onderwijs te bevorderen. Zo werden twee kennismakingsbezoeken gehouden op VSO-scholen en werden afspraken gemaakt over de instroom van revaliderende leerlingen in het regulier onderwijs en over geïntegreerd onderwijs in de wijk Vathorst.

Zorgplatform nieuwe stijl

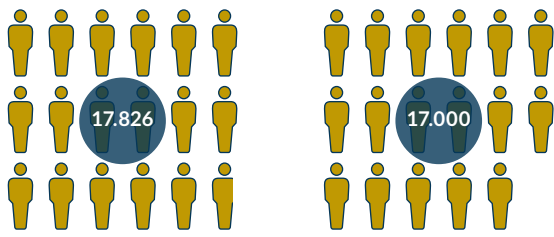
Scholen kunnen terecht bij het zorgplatform voor informatie, consultatie, advies en bemiddeling. De commissie die adviseert over toelaatbaarheid tot het VSO is onderdeel van het zorgplatform. In 2018 werd de werkwijze van het zorgplatform aangescherpt. Snelheid en toegankelijkheid werden behouden en de betrokkenheid van scholen werd verhoogd.

Conferentie juni 2018

Er werd een grote conferentie gehouden voor alle deelnemende scholen en de stakeholders van het samenwerkingsverband. Op deze conferentie werden thema's verkend die terugkomen in het nieuwe Ondersteuningsplan 2019-2023.

AANTAL LEERLINGEN

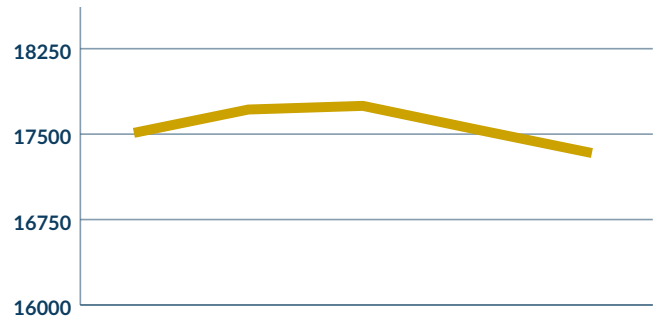
Leerlingenaantallen VO



1-10-2018

Prognose 2025

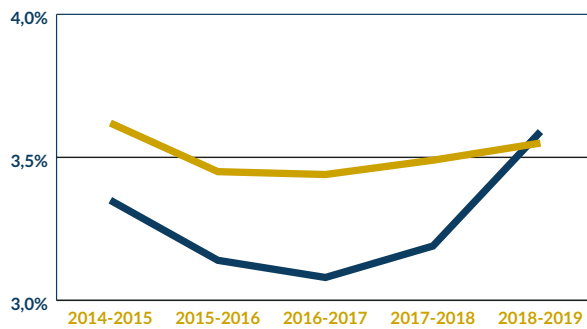
Aantal VO-leerlingen Eemland



2014-2015 2015-2016 2016-2017 2017-2018 2018-2019

DEELNAMEPERCENTAGES

VSO

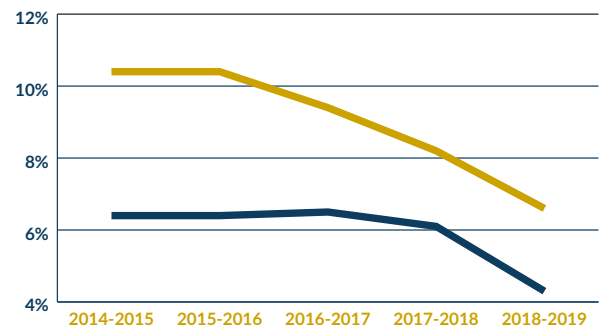


% 1-10-2011 (bevestigingsdatum): 3,3%

■ Deelnamepercentage VSO SWV

■ Deelnamepercentage VSO NL

LWOO



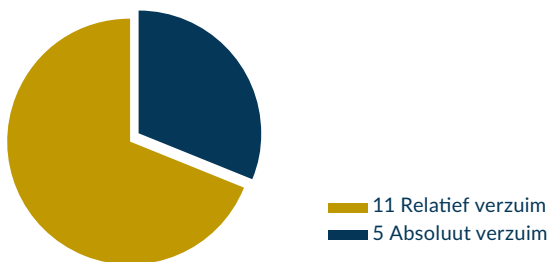
% 1-10-2012 (bevestigingsdatum): 6,4%

■ Deelnamepercentage LWOO SWV

■ Deelnamepercentage LWOO NL

THUISZITTERS

Aantal thuiszitters (15 december '18)



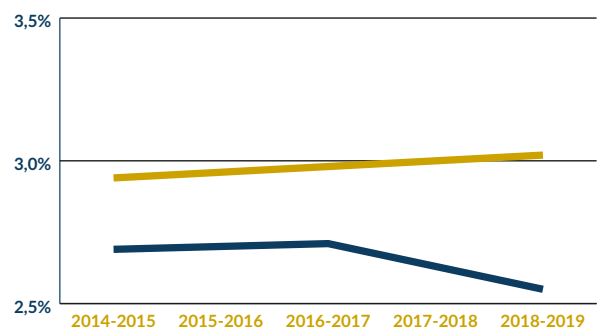
Relatief verzuim: ingeschreven op school,

4 weken ongeoorloofd verzuim

Absoluut verzuim: niet ingeschreven op

school

PrO



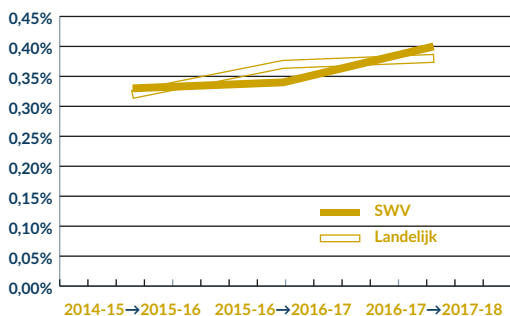
% 1-10-2012 (bevestigingsdatum): 2,6%

■ Deelnamepercentage PrO SWV

■ Deelnamepercentage PrO NL

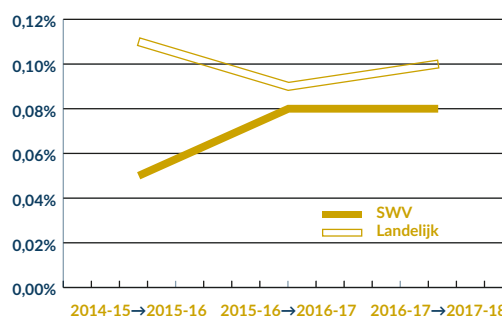
VERPLAATSINGEN

Verplaatsingen van VO naar VSO*



* Betreft % leerlingen dat werd verplaatst van het VO binnen het SWV naar het VSO binnen of buiten de regio van het SWV. In aantallen betrof het op de drie peilmomenten respectievelijk 58, 61 en 71 leerlingen.

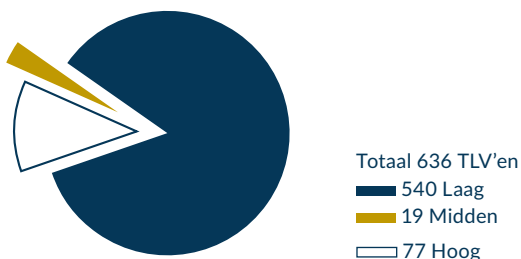
Verplaatsingen van VSO naar VO*



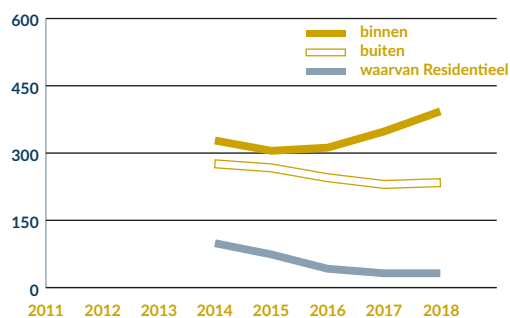
* Betreft % van alle door het SWV bekostigde VSO-leerlingen die binnen of buiten de regio op het VSO zaten en een jaar later op een VSO binnen de regio staan ingeschreven. In aantallen betrof het op de drie peilmomenten respectievelijk 8, 14 en 14 leerlingen.

TOELAATBAARHEIDS- VERKLARINGEN

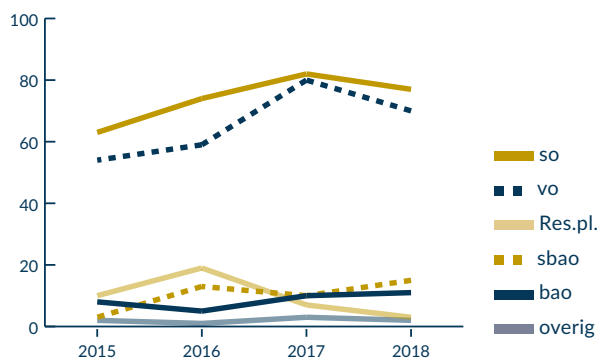
Toelaatbaarheidsverklaringen 1-10-18



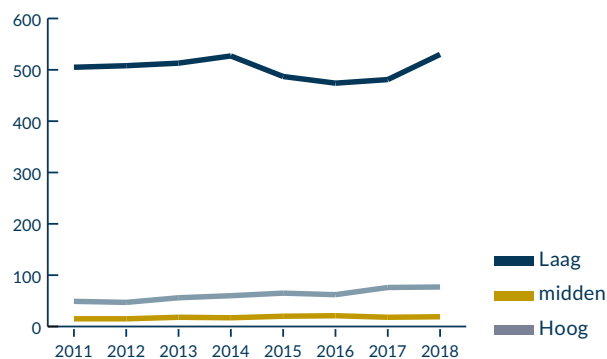
Aantal leerlingen naar VSO binnen/buiten SWV en residentiële plaatsen



Herkomst nieuwe TLV-aanvragen



Bekostigde TLV'en Eemland



ONZE ORGANISATIE

PERSONEEL & ORGANISATIE

Het SWV kiest nadrukkelijk voor een kleine bureauorganisatie.



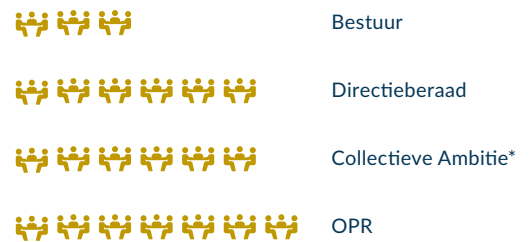
NETWERK IN CIJFERS



15 schoolbesturen met onafhankelijk voorzitter


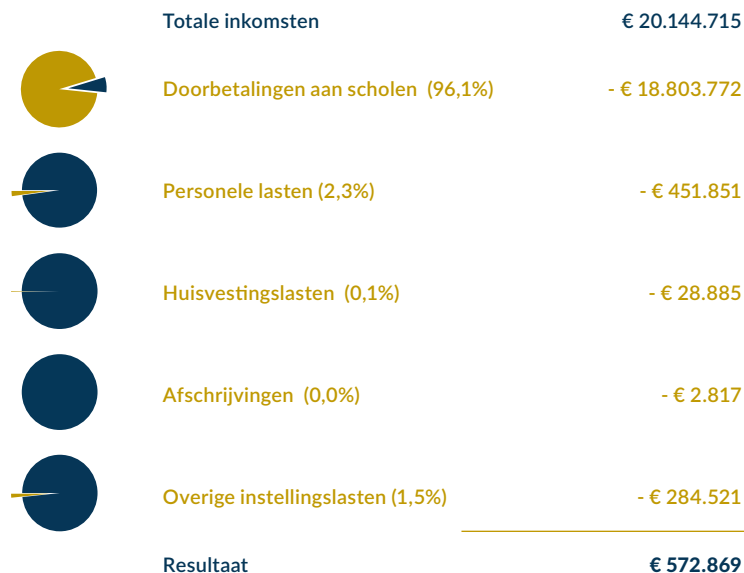


Aantal vergaderingen



* De bijeenkomsten van orthopedagogen, zorgcoördinatoren en brugfunctionarissen zijn omgezet in een leergang met 6 bijeenkomsten.

ZO BESTEEDDEN WIJ DE MIDDELEN



De solvabiliteit geeft inzicht in de financieringsopbouw. Die is tamelijk hoog; 50% zou ruim voldoende zijn om aan de verplichtingen te voldoen.

De liquiditeit geeft aan in hoeverre op korte termijn aan de verplichtingen kan worden voldaan. Die is tamelijk hoog. 1,5 zou voldoende zijn.

De rentabiliteit geeft aan of er sprake is van een positief dan wel negatief nettoresultaat in relatie tot de totale baten. Omdat het vermogen (meer dan) toereikend is, worden vanaf 2019 negatieve resultaten behaald om het weerstandsvermogen te verminderen.

Het weerstandsvermogen staat voor het vermogen om niet-voorzien tot de reguliere bedrijfsvoering behorende risico's op te vangen. Het percentage weerstandsvermogen wordt bepaald door de algemene reserve te delen door de totale baten. Dat percentage bedraagt 16,5%. Gebaseerd op een risicoanalyse en beheersmaatregelen wordt het weerstandsvermogen in de periode 2019-2023 (gafaseerd) teruggebracht naar 3 à 4%. Dat is voldoende om risico's op te vangen en eveneens in overeenstemming met landelijk gehanteerde richtlijnen voor het gehanteerde weerstandspercentage voor samenwerkingsverbanden.

Voor het volledige jaarverslag 2018 bezoekt u: swveemland.nl/jaarverslag